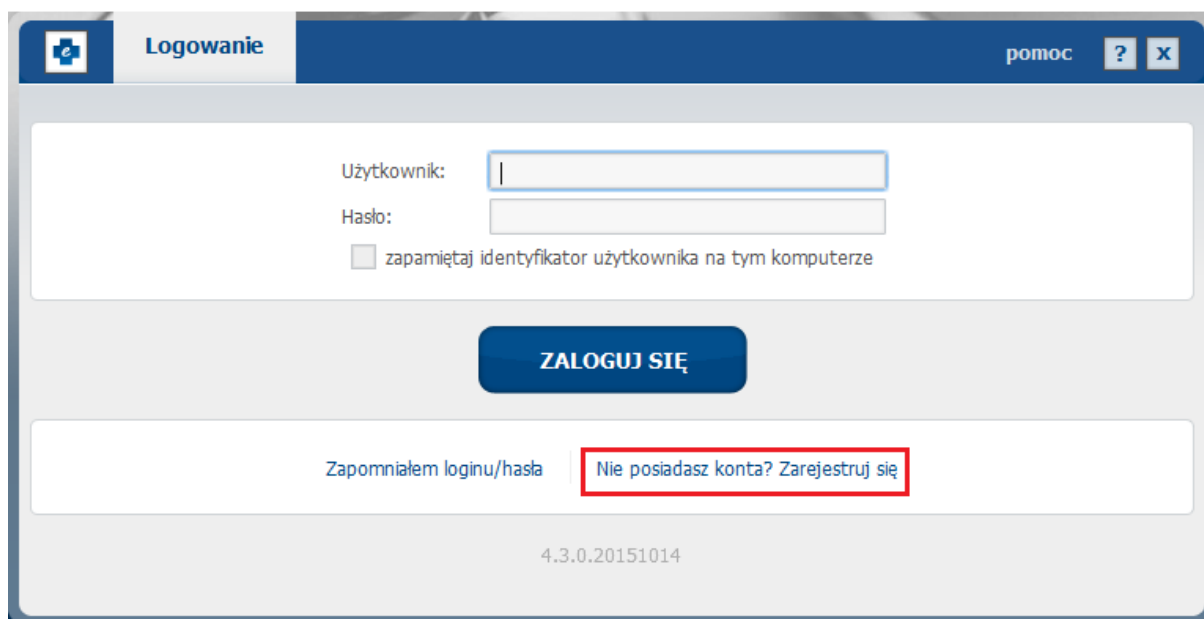


Zakładanie konta do erejestracji w Szpitalu Specjalistycznym w Zabrze

1. Adres portalu: <https://erejestracja.klinika-zabrze.med.pl>
2. Naciskamy przycisk „Nie posiadasz konta? Zarejestruj się”.



The screenshot shows a web browser window with a dark blue header. On the left, there is a white cross icon and the text "Logowanie". On the right, there is a "pomoc" link, a question mark icon, and a close icon (X). The main content area is light gray and contains a login form. The form has two input fields: "Użytkownik:" and "Hasło:". Below the "Hasło:" field is a checkbox labeled "zapamiętaj identyfikator użytkownika na tym komputerze". A dark blue button with white text "ZALOGUJ SIĘ" is centered below the form. At the bottom of the form area, there is a link "Zapomniałem loginu/hasła" and a link "Nie posiadasz konta? Zarejestruj się" which is highlighted with a red rectangular border. At the very bottom of the page, the version number "4.3.0.20151014" is displayed.

3. Wypełniamy wymagane dane i naciskamy przycisk „Zarejestruj się”.


Dane osobowe

Imię:

Nazwisko:

Numer pesel:

Płeć:

Data urodzenia: 


Dane kontaktowe

E-mail: Na podany adres zostanie wysłane potwierdzenie rejestracji

Powtórz E-mail:

Nr telefonu kom.:

Miejscowość: Kod pocztowy:


Gmina: 

Ulica: Nr domu: Nr mieszkania:

Ubezpieczyciel

Oddział NFZ:

Przepisz kod z obrazka



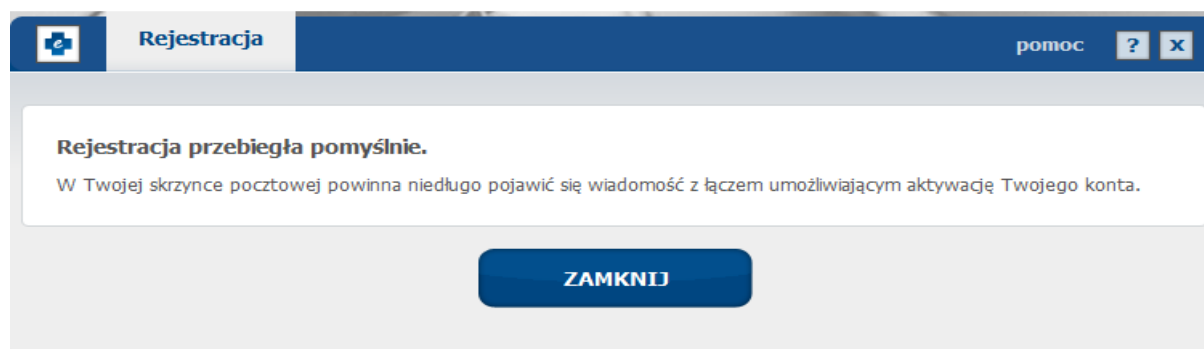
Oświadczenie

Oświadczam, że akceptuję postanowienia [Regulaminu Medycznego Portalu Informacyjnego](#)

Przesyłając nam ten formularz wyrażasz zgodę na przetwarzanie Twoich danych zgodnie polskim prawem, w szczególności z Ustawą o ochronie danych osobowych z dnia 29.08.1997 (Dz.U. z 2002 r. Nr 101, pozycja 926 z późn.zm.).

ZAREJESTRUJ SIĘ

4. Jeżeli rejestracja przebiegła pomyślnie powinien pojawić się komunikat:



The screenshot shows a web application window with a blue header. The header contains a logo on the left, the word "Rejestracja" in the center, and "pomoc" with a question mark icon on the right. The main content area has a white background with a blue border. It contains the text "Rejestracja przebiegła pomyślnie." followed by "W Twojej skrzynce pocztowej powinna niedługo pojawić się wiadomość z łączem umożliwiającym aktywację Twojego konta." Below this text is a blue button with the text "ZAMKNIJ".

5. Zalogować się na własną pocztę elektroniczną i otworzyć załączony w wiadomości adres.

SPI - Potwierdzenie rejestracji

<< Starsza wiadomość

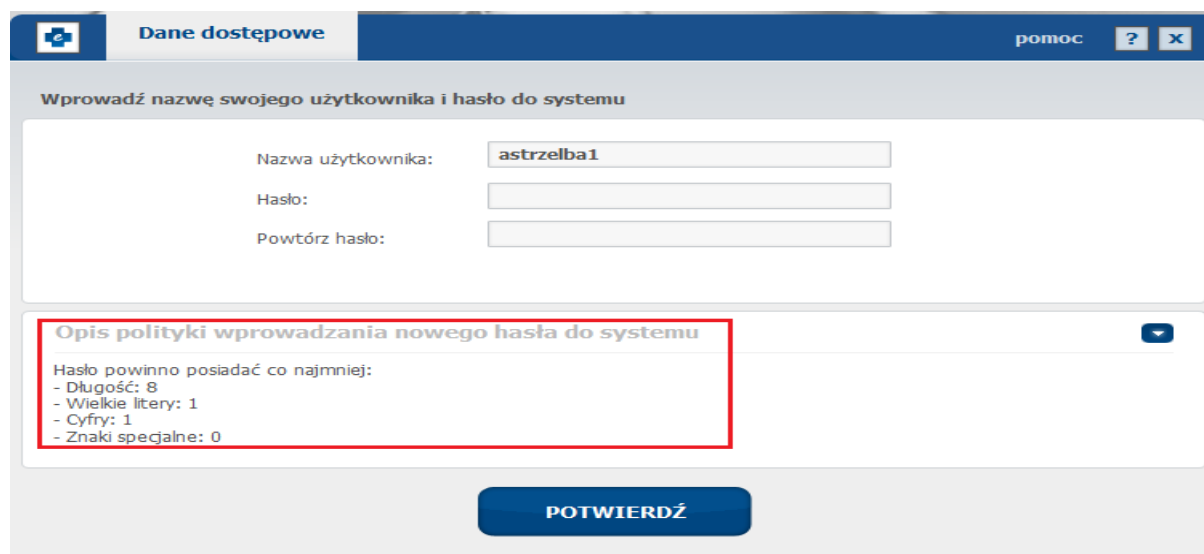
Wiadomość od: rejestracja@klinika-zabrze.med.pl
odebrana: 2015-12-07 10:15:35

Treść wiadomości:




The screenshot shows an email message with a red dashed border. At the top left is a logo of a medical institution. Below it is a photograph of a large, classical-style building. The main text of the email reads: "Potwierdzenie rejestracji", "Przed chwilą zarejestrowałeś się w Medycznym Portalu Informacyjnym .", "Aby potwierdzić rejestrację kliknij w link lub skopiuj go do swojej przeglądarki.", "Link potwierdzający rejestrację pacjenta:", and a URL: <https://erejestracja.klinika-zabrze.med.pl/spi/?token=qOiurumi5fHMrT9G8YUTahWeE4Exam>. Below the URL, it says "Jeżeli nie rejestrowałeś się w Medycznym Portalu Informacyjnym, po prostu zignoruj tą wiadomość." At the bottom, it says "Medyczny Portal Informacyjny" and "E-mail został wygenerowany automatycznie. Nie odpowiadaj na niego."

6. Podajemy hasło, które musi spełniać podane wymagania.



The screenshot shows a web application window with a blue header. The header contains a logo on the left, the text "Dane dostępne" in the center, and "pomoc" with a question mark icon on the right. The main content area has a white background with a blue border. It contains the text "Wprowadź nazwę swojego użytkownika i hasło do systemu". Below this text are three input fields: "Nazwa użytkownika:" with the value "astrzelba1", "Hasło:", and "Powtórz hasło:". Below the input fields is a red-bordered box containing the text "Opis polityki wprowadzania nowego hasła do systemu" and a list of requirements: "Hasło powinno posiadać co najmniej:", "- Długość: 8", "- Wielkie litery: 1", "- Cyfry: 1", "- Znaki specjalne: 0". Below the red-bordered box is a blue button with the text "POTWIERDŹ".

7. System wyświetli podsumowanie założenia konta. Teraz można przejść do strony logowania naciskając na łącze a w przyszłości wpisując adres <https://erejestracja.klinika-zabrze.med.pl>.

 Potwierdzenie rejestracji pomoc ? x

Dziękujemy za rejestrację w Medycznym Portalu Informacyjnym.

[Przejdź do strony logowania](#)

Dostęp do Portalu Pacjenta

Adres: <https://erejestracja.klinika-zabrze.med.pl/spi/>

Identyfikator użytkownika: a [redacted]

Dane osobowe


Imię: A [redacted]
Nazwisko: S [redacted]
Numer pesel: 4 [redacted]

Dane kontaktowe

E-mail: a [redacted]
Nr telefonu kom.: 4 [redacted]
Gmina: 2 [redacted]
Adres: R [redacted]
4 [redacted]

Ubezpieczyciel

Oddział NFZ: Śląski Oddział Wojewódzki Narodowego Funduszu Zdrowia


122

[Wyślij potwierdzenie rejestracji na swój adres e-mail](#)

[DRUKUJ](#) [ZAMKNIJ](#)

8. Teraz możemy zalogować się do portalu używając uzyskanych danych.

The image shows a web browser window with a login form. The browser's address bar is partially visible, showing a URL starting with 'http://'. The page title is 'Logowanie'. In the top right corner, there is a 'pomoc' link and a close button (X). The main content area contains two input fields: 'Użytkownik:' and 'Hasło:'. Below the password field is a checkbox labeled 'zapamiętaj identyfikator użytkownika na tym komputerze'. A large blue button with the text 'ZALOGUJ SIĘ' is centered below the form. At the bottom of the form area, there are two links: 'Zapomniałem loginu/hasła' and 'Nie posiadasz konta? Zarejestruj się'. The footer of the page displays the version number '4.3.0.20151014'.

Logowanie

Użytkownik:

Hasło:

zapamiętaj identyfikator użytkownika na tym komputerze

ZALOGUJ SIĘ

[Zapomniałem loginu/hasła](#) | [Nie posiadasz konta? Zarejestruj się](#)

4.3.0.20151014